

平成20年度 事業報告書

(平成20年4月1日から平成21年3月31日まで)

平成20年度 事業報告

平成20年度 収支決算書

平成20年度 財務諸表

財団法人 油脂工業会館

(平成21年5月26日 理事会提出)

平成20年度 事業報告

I. 事業の状況について

平成20年度も寄附行為に掲げる全事業を実施した。

1. 油脂工業に関する調査研究への助成事業（寄附行為第4条第1項関係）

- (1) 若手研究者の育成を目的とした「研究助成制度」は、下記3名の方々に助成を行った。
埼玉大学大学院：ヴィレヌーヴ真澄美氏、山形大学大学院：野々村美宗氏、神戸学院大学：水品善之氏
- (2) (社)日本油化学会の学術誌「Journal of Oleo Science」の出版事業の助成を行った。またこの学術誌掲載の中から優秀論文に贈る「エディター賞」及び若手研究者を対象とした「ヤングフェロー賞」の研究奨励金を寄附した。

2. 油脂工業に関する技術、経営の改良等の向上に寄与する優秀論文の表彰事業（寄附行為第4条第2項関係）

- (1) 9月17日、「第8回油脂優秀論文賞受賞講演会」を日本油化学会年会に合わせて日本大学理工学部 駿河台校舎にて開催した。19年度の実績による技術部門3件、産業部門4件、及び18年に実施した研究助成者の成果発表3件と合わせて10件の講演を実施した。
- (2) 11月7日、20年度油脂産業論文の内部審査委員会を開催した。更に12月1日、合同審査委員会を上原審査委員長はじめ内部審査委員が出席して開催した。内部審査委員による事前の第1次審査で19編を10編に絞り込んだ論文を慎重に審査した結果、下記の論文を第40回油脂産業論文優秀賞に選定した。

優秀賞 『藻類を活用した $N_2O \cdot CO_2$ 固定化バイオ燃料の提案』

ライオン(株) 藤川晴彦氏

優秀賞 『地球環境を俯瞰した新資源創造と油脂産業の役割』

花王(株) 静野聡仁氏、三村拓氏、巽信博氏

優秀賞 『乾燥地帯の利用による資源確保』

(株) ADEKA 小松耕平氏

審査委員特別賞 『次世代研究リーダー成長の場「油脂産業イノベーション2025」の提案』

花王(株) 増川克典氏

(3) 12月10日、20年度油脂技術論文の審査委員会を当会館9階会議室において、二木審査委員長ほか内部審査委員が出席して開催した。

推薦論文21編から審査の結果、下記の論文を第52回油脂技術論文優秀賞に選定した。

最優秀賞 『コロイド状シリカのアレルゲンの不活性化効果』

ライオン(株) 戸部聖一氏、他3氏、一方社油脂工業(株) 渡邊利幸氏
杏林大学 宮沢博氏

優秀賞 『洗剤用界面活性剤の水質環境モニタリング』

ライオン(株) 三浦千明氏、花王(株) 西山直宏氏、P&G(株) 山本昭子氏

優秀賞 『NC/Ngaマウスにおけるジホモ- γ -リノレン酸の経口投与によるアトピー性皮膚炎の抑制に関する研究』

サントリー(株) 河島洋氏、他3氏、東京農工大大学院 田中あかね氏、他1氏

(4) 21年2月19日、平成20年度油脂優秀論文表彰式を経団連会館10階パール・ルームにおいて開催した。受賞者14名を含む関係者約80名出席があった。また来賓を代表して経済産業省製造産業局機能性化学品室長の福田敦史様より祝辞をいただいた。

3. 油脂工業に関する普及及び啓発事業（寄附行為第4条第3項関係）

(社)日本油化学会の各支部主催、油脂工業会館共催により「油脂の多機能性」を共通テーマに、講演会を八王子市、高松市、上田市、京都市の4都市で開催、参加者は合計で約270名であった。

4. 油脂工業に関する情報の収集及び提供事業（寄附行為第4条第4項関係）

(1) 定期講演会を当会館会議室において下記の通り春・秋の2回開催した。

実施日	参加者	講師および演題
6月12日	57名	東京地方検察庁 佐久間達哉氏 『貴方も裁判員に指名される』
11月17日	64名	政治評論家 三宅久之氏 『激動する政局の動向と日本の進路』

(2) 研究会は今回で8回目を数え、本年度は『油脂原料をどうする』をテーマにメンバーを募集し業界企業8社より若手管理職の方々のエントリーがあった。5月より活動を開始、臨時の勉強会を含め計15回の研究会を開催し纏め上げた。

研究成果は報告書としてまとめ当財団のホームページに掲載し広く公開する。

また日本石鹼洗剤工業会・日本界面活性剤工業会・日本石鹼洗剤工業組合の会員会社など関係先に配布・提供する。

5. 内外関係機関等との交流及び協力事業（寄附行為第4条第5項関係）

東アジア各国の油化学関連の研究者・技術者に対する日本油化学会学術誌への投稿支援ならびに同学会年会への参加費用の補助として、日本油化学会に対して助成した。

6. 会館の管理運営事業（寄附行為第4条第6項関係）

(1) ビル賃貸事業は、平成19年11月より満室を継続中である。

(2) 設備工事についてはビル外壁パネル塗装、アルミサッシ窓の一部交換、トイレのリニューアル（2・3・4・9階）、個別空調設備の増設、冷温水発生器のオーバーホール（法定点検）等を実施した。

II. 総務の状況について

1. 公益法人制度改革対応について

(1) 公益法人制度改革3法が平成20年12月1日付けで施行された。この日から当法人は特例民法法人となり、5年以内に新しい法人への移行が義務付けられた。

(2) 平成21年3月26日の定時理事会・評議員会において以下の対応が決議・承認された。

①移行先法人としては、一般財団法人を選択する。

②移行は二段階に分けて対応する。平成22年の役員改選期に合わせて、役員・役員会等を新法に適合する機関に変更し、平成24年度に一般財団法人移行を認可申請する。

③機関設計変更案は概ね原案通りの内容で、寄附行為を変更することを承認された。

2. 役員会に関する事項

(1) 平成20年5月28日、定時理事会及び定時評議員会を東京會館において開催した。

○理事会：出席理事16名（内表決委任7名）、出席監事2名

議事 1. 平成19年度事業報告書（案）承認の件

議事 2. 平成19年度収支決算（案）及び財務諸表（案）承認の件

議事 3. 評議員全員任期満了に伴う改選の件

議事経過については議事録の通りである。

○評議員会：出席評議員18名（内表決委任11名）

議事 1. 平成19年度事業報告書（案）承認の件

議事 2. 平成19年度収支決算（案）及び財務諸表（案）承認の件
議事経過については議事録の通りである。

(2) 6月28日、理事会を油脂工業会館において開催した。

○理事会：出席理事16名（内表決委任6名）

議事 1. 理事長、専務理事互選の件

議事経過については議事録の通りである。

(3) 平成21年3月26日、定時理事会及び定時評議員会を油脂工業会館において開催した。

○理事会：出席理事16名（内表決委任6名）、出席監事1名

議事 1. 平成21年度事業計画並びに予算書（案）承認の件

議事 2. 公益法人制度改革対応の件

議事 3. 評議員3名辞任に伴う補欠選任の件

議事経過については議事録の通りである。

○評議員会：出席評議員15名（内表決委任10名）

議事 1. 平成21年度事業計画（案）承認の件

議事 2. 公益法人制度改革対応の件

議事経過については議事録の通りである。

3. 職員に関する事項

事務職員の細田美由記が9月30日付けで自己都合により退社した。後任の補充は行わず3名体制で対応することとした。

以上

収 支 計 算 書

平成20年4月1日から平成21年3月31日まで

科 目	予 算 額①	決 算 額②	差 異②-①	備 考
I 事業活動収支の部				
1. 事業活動収入				
①基本財産運用収入				
基本財産賃貸料収入	19,000,000	19,679,244	679,244	13%
基本財産利息収入	300,000	499,074	199,074	
②特定資産運用収入				
特定資産利息収入	300,000	1,386,759	1,086,759	
③事業収入				
賃貸料収入	127,000,000	131,699,556	4,699,556	87%
共用費収入	24,500,000	25,035,600	535,600	
④雑収入				
受取利息収入	400,000	197,750	△ 202,250	
雑収入	1,000,000	1,188,584	188,584	
⑤論文奨励賞基金収入	0	1,000,000	1,000,000	
⑥他会計からの繰入金収入				
寄附金収入	26,000,000	26,000,000	0	
繰入金収入	1,000,000	2,182,118	1,182,118	
事業活動収入計	199,500,000	208,868,685	9,368,685	
2. 事業活動支出				
①事業費支出				
会館運営事業費	109,550,000	104,929,789	△ 4,620,211	
論文表彰等事業費	19,520,000	19,018,657	△ 501,343	
②管理費支出	15,280,000	12,945,334	△ 2,334,666	
③他会計からの繰入金支出				
寄附金支出	26,000,000	26,000,000	0	
繰入金支出	1,000,000	2,182,118	1,182,118	
④賞与引当金支出	0	1,311,300	1,311,300	
⑤退職給付引当金支出	0	4,383,856	4,383,856	
⑥法人税住民税等	10,000,000	8,490,500	△ 1,509,500	
事業活動支出計	181,350,000	179,261,554	△ 2,088,446	
事業活動収支差額	18,150,000	29,607,131	11,457,131	
II 投資活動収支の部				
1. 投資活動収入				
①特定資産取崩収入		(41,598,548)		
基本財産積立資産取崩収入	0	17,000,000	17,000,000	満期償還
論文基金引当資産取崩収入	0	9,999,000	9,999,000	〃
研究助成引当資産取崩収入	0	9,990,480	9,990,480	〃
退職給付引当資産取崩収入	0	4,609,068	4,609,068	職員1名退職
投資活動収入計	0	41,598,548	41,598,548	
2. 投資活動支出				
①特定資産取得支出		(60,897,213)		
基本財産建物減価償却引当資産取得支出	1,750,000	18,722,545	16,972,545	再取得
退職給付引当資産取得支出	1,850,000	1,440,540	△ 409,460	
建物改修積立預金支出	10,000,000	9,978,100	△ 21,900	新規取得
論文基金引当資産取得支出		11,027,128	11,027,128	再取得
研究助成引当資産取得支出		10,088,200	10,088,200	再取得
預り敷金引当資産取得支出	20,000,000	9,640,700	△ 10,359,300	新規取得
②固定資産取得支出	21,700,000	(14,407,210)	△ 7,312,790	
建物取得支出		3,898,000		
建物附属設備取得支出		10,085,410		
什器備品取得支出		403,800		
保証金支出	0	20,000		AED
投資活動支出計	55,300,000	75,304,423	20,004,423	
投資活動収支差額	△ 55,300,000	△ 33,705,875	21,594,125	
III 財務活動収支の部				
財務活動収支差額	0	0	0	
IV 予備費支出	3,000,000	0	△ 3,000,000	
当期収支差額	△ 40,150,000	△ 4,098,744	36,051,256	
前期繰越収支差額	65,366,000	80,412,765	15,046,765	
次期繰越収支差額	25,216,000	76,314,021	51,098,021	

収支計算書総括表

平成20年4月1日から平成21年3月31日まで

科 目	一般会計	特別会計	内部取引消去	合 計
I 事業活動収支の部				
1. 事業活動収入				
①基本財産運用収入				
基本財産賃貸料収入	0	19,679,244		19,679,244
基本財産利息収入	499,074	0		499,074
②特定資産運用収入				
特定資産利息収入	511,796	874,963		1,386,759
③事業収入		(156,735,156)		(156,735,156)
賃貸料収入	0	131,699,556		131,699,556
共用費収入	0	25,035,600		25,035,600
④雑収入	(131,574)	(1,254,760)		(1,386,334)
受取利息収入	131,574	66,176		197,750
雑収入	0	1,188,584		1,188,584
⑤論文奨励賞基金収入	1,000,000	0		1,000,000
⑥他会計からの繰入金収入	(26,000,000)	(2,182,118)	(△ 28,182,118)	(0)
寄附金収入	26,000,000	0	△ 26,000,000	0
繰入金収入	0	2,182,118	△ 2,182,118	0
事業活動収入計	28,142,444	180,726,241	△ 28,182,118	180,686,567
2. 事業活動支出				
①事業費支出	(21,117,250)	(102,831,196)		(123,948,446)
会館運営事業費	2,098,593	102,831,196		104,929,789
論文表彰等事業費	19,018,657	0		19,018,657
②管理費支出	197,339	12,747,995		12,945,334
③他会計からの繰入金支出	(2,182,118)	(26,000,000)	(△ 28,182,118)	(0)
寄附金支出	0	26,000,000	△ 26,000,000	0
繰入金支出	2,182,118	0	△ 2,182,118	0
④賞与引当金支出	0	1,311,300		1,311,300
⑤退職給付引当金支出	0	4,383,856		4,383,856
⑥法人税住民税等	0	8,490,500		8,490,500
事業活動支出計	23,496,707	155,764,847	△ 28,182,118	151,079,436
事業活動収支差額	4,645,737	24,961,394	0	29,607,131
II 投資活動収支の部				
1. 投資活動収入				
①特定資産取崩収入	(36,989,480)	(4,609,068)		(41,598,548)
基本財産積立資産取崩収入	17,000,000			
論文基金引当資産取崩収入	9,999,000	0		9,999,000
研究助成引当資産取崩収入	9,990,480	0		9,990,480
退職給付引当資産取崩収入	0	4,609,068		4,609,068
投資活動収入計	36,989,480	4,609,068		41,598,548
2. 投資活動支出				
①特定資産取得支出	(39,837,873)	(21,059,340)		(60,897,213)
基本財産建物減価償却引当資産取得支出	18,722,545	0		18,722,545
論文基金引当資産取得支出	11,027,128	0		11,027,128
研究助成引当資産取得支出	10,088,200	0		10,088,200
建物改修積立預金支出	0	9,978,100		9,978,100
預り敷金引当資産取得支出	0	9,640,700		9,640,700
退職給付引当資産取得支出	0	1,440,540		1,440,540
②固定資産取得支出		(14,407,210)		(14,407,210)
建物取得支出	0	3,898,000		3,898,000
建物附属設備取得支出	0	10,085,410		10,085,410
什器備品取得支出	0	403,800		403,800
保証金支出	0	20,000		20,000
投資活動支出計	39,837,873	35,466,550		75,304,423
投資活動収支差額	△ 2,848,393	△ 30,857,482		△ 33,705,875
III 財務活動収支の部				
財務活動収支差額	0	0		0
IV 予備費支出	0	0		0
当期収支差額	1,797,344	△ 5,896,088		△ 4,098,744
前期繰越収支差額	38,470,671	41,942,094		80,412,765
次期繰越収支差額	40,268,015	36,046,006		76,314,021

支出科目内訳書

平成20年4月1日から平成21年3月31日まで

科 目	予 算 額①	決 算 額②			差 異 ②-①
		合 計	一般会計	特別会計	
会館運営事業費	(109,550,000)	(104,929,789)	(2,098,593)	(102,831,196)	(△ 4,620,211)
給料手当支出	15,180,000	13,000,862	260,019	12,740,843	△ 2,179,138
退職給付支出	0	135,945	2,719	133,226	135,945
福利厚生費支出	1,980,000	1,927,005	38,539	1,888,466	△ 52,995
ビル管理委託費支出	42,000,000	41,675,959	833,519	40,842,440	△ 324,041
保守保全費支出	4,000,000	2,406,500	48,130	2,358,370	△ 1,593,500
修繕費支出	13,500,000	16,450,000	329,000	16,121,000	2,950,000
光熱水料費支出	9,000,000	9,176,911	183,538	8,993,373	176,911
備品費支出	1,000,000	386,834	7,736	379,098	△ 613,166
消耗品費支出	400,000	380,579	7,610	372,969	△ 19,421
保険料支出	440,000	419,420	8,388	411,032	△ 20,580
租税公課支出	20,000,000	18,461,700	369,234	18,092,466	△ 1,538,300
会費支出	50,000	3,000	60	2,940	△ 47,000
雑支出	2,000,000	505,074	10,101	494,973	△ 1,494,926
論文表彰等事業費	(19,520,000)	(19,018,657)	(19,018,657)	(0)	(△ 501,343)
給料手当支出	2,530,000	2,166,813	2,166,813	0	△ 363,187
退職給付支出	0	22,658	22,658	0	22,658
福利厚生費支出	330,000	321,179	321,179	0	△ 8,821
論文表彰事業費支出	8,500,000	8,377,598	8,377,598	0	△ 122,402
講演会費支出	1,000,000	1,085,730	1,085,730	0	85,730
寄附金支出	800,000	800,000	800,000	0	0
助成金支出	4,000,000	4,000,000	4,000,000	0	0
共催金支出	1,000,000	1,000,000	1,000,000	0	0
研究会費支出	1,000,000	899,183	899,183	0	△ 100,817
会費支出	300,000	300,000	300,000	0	0
雑支出	60,000	45,496	45,496	0	△ 14,504
管理費	(15,280,000)	(12,945,334)	(197,339)	(12,747,995)	(△ 2,334,666)
給料手当支出	7,590,000	6,500,430	130,008	6,370,422	△ 1,089,570
退職給付支出	0	67,972	1,359	66,613	67,972
福利厚生費支出	990,000	963,499	19,270	944,229	△ 26,501
交際費支出	1,600,000	1,450,005	29,000	1,421,005	△ 149,995
会議費支出	200,000	286,287	5,726	280,561	86,287
交通費支出	1,000,000	725,283	11,976	713,307	△ 274,717
通信費支出	500,000	425,406	0	425,406	△ 74,594
保守保全費支出	400,000	187,120	0	187,120	△ 212,880
備品費支出	400,000	538,248	0	538,248	138,248
消耗品費支出	300,000	255,256	0	255,256	△ 44,744
印刷製本費支出	500,000	262,350	0	262,350	△ 237,650
租税公課支出	0	6,000	0	6,000	6,000
会費支出	200,000	259,387	0	259,387	59,387
雑支出	1,600,000	1,018,091	0	1,018,091	△ 581,909
合 計	144,350,000	136,893,780	21,314,589	115,579,191	△ 7,456,220

収支計算書に対する注記

1. 資金の範囲

資金の範囲は、現金、預金、短期債権・債務を含めている。
 なお、前期末及び当期末残高は下記2に記載するとおりである。

2. 次期繰越収支差額の内訳は、次のとおりである。

(単位:円)

科 目	前期末残高			当期末残高		
	一般会計	特別会計	合 計	一般会計	特別会計	合 計
現 金	46,184	159,634	205,818	102,840	161,699	264,539
銀 行 預 金	27,676,032	55,765,374	83,441,406	29,325,397	47,800,251	77,125,648
現 金 預 金 等	12,000,000	10,000,000	22,000,000	12,000,000	10,000,000	22,000,000
運 用 利 息 口	164,804	136,280	301,084	252,411	198,785	451,196
未 収 金	0	31,185	31,185	0	19,635	19,635
未 収 利 息	120,991	83,441	204,432	160,862	125,631	286,493
一 般 会 計	0	1,537,340	1,537,340		1,573,495	1,573,495
計	40,008,011	67,713,254	107,721,265	41,841,510	59,879,496	101,721,006
未 払 消 費 税 等	0	2,198,000	2,198,000		2,097,800	2,097,800
未 払 法 人 税 等	0	10,671,500	10,671,500		8,848,800	8,848,800
預 り 金	0	276,670	276,670		261,900	261,900
前 受 金	0	12,624,990	12,624,990		12,624,990	12,624,990
特 別 会 計	1,537,340	0	1,537,340	1,573,495		1,573,495
計	1,537,340	25,771,160	27,308,500	1,573,495	23,833,490	25,406,985
次期繰越収支差額	38,470,671	41,942,094	80,412,765	40,268,015	36,046,006	76,314,021

貸借対照表
平成21年3月31日現在

(単位:円)

科 目	当年度	前年度	増 減
資産の部			
〔流動資産〕			
現金	264,539	205,818	58,721
銀行預金	77,125,648	83,441,406	△ 6,315,758
現金預金等	22,000,000	22,000,000	0
運用利息口	451,196	301,084	150,112
未収金	19,635	31,185	△ 11,550
未収利息	286,493	204,432	82,061
一般会計	3,963,245	3,719,458	243,787
流動資産合計	104,110,756	109,903,383	△ 5,792,627
〔固定資産〕			
(基本財産)			
基本財産土地	1,000,000	1,000,000	0
基本財産建物	36,516,549	38,237,224	△ 1,720,675
基本財産積立資産	62,483,451	60,762,776	1,720,675
基本財産合計	100,000,000	100,000,000	0
(特定資産)			
論文基金引当資産	37,112,928	36,084,800	1,028,128
建物改修引当資産	50,264,370	40,145,980	10,118,390
退職給付引当資産	13,053,668	15,671,668	△ 2,618,000
預り敷金引当資産	20,051,420	10,226,510	9,824,910
研究助成引当資産	20,242,500	20,160,130	82,370
特定資産合計	140,724,886	122,289,088	18,435,798
(その他固定資産)			
建物	132,269,340	134,613,180	△ 2,343,840
建物附属設備	118,032,537	128,866,504	△ 10,833,967
什器備品	3,411,534	3,905,886	△ 494,352
ソフトウェア	77,000	209,000	△ 132,000
電話加入権等	213,943	193,943	20,000
その他固定資産合計	254,004,354	267,788,513	△ 13,784,159
固定資産合計	494,729,240	490,077,601	4,651,639
資産の部合計	598,839,996	599,980,984	△ 1,140,988
負債の部			
〔流動負債〕			
未払消費税等	2,097,800	2,198,000	△ 100,200
未払法人税等	8,848,800	10,671,500	△ 1,822,700
預り金	261,900	276,670	△ 14,770
前受金	12,624,990	12,624,990	0
賞与引当金	955,700	1,311,300	△ 355,600
特別会計	3,963,245	3,719,458	243,787
流動負債合計	28,752,435	30,801,918	△ 2,049,483
〔固定負債〕			
預り敷金	103,467,000	103,467,000	0
退職給付引当金	13,110,120	15,503,018	△ 2,392,898
固定負債合計	116,577,120	118,970,018	△ 2,392,898
負債の部合計	145,329,555	149,771,936	△ 4,442,381
正味財産の部			
〔指定正味財産〕			
寄付金(土地)	1,000,000	1,000,000	0
論文奨励賞基金	37,000,000	36,000,000	1,000,000
指定正味財産合計	38,000,000	37,000,000	1,000,000
(うち基本財産への充当額)	(1,000,000)	(1,000,000)	
(うち特定資産への充当額)	(37,000,000)	(36,000,000)	
〔一般正味財産〕			
(うち基本財産への充当額)	(99,000,000)	(99,000,000)	
(うち特定資産への充当額)	(70,619,798)	(60,390,910)	
一般正味財産合計	413,209,048	413,209,048	0
正味財産の部合計	453,510,441	450,209,048	3,301,393
負債及び正味財産合計	598,839,996	599,980,984	△ 1,140,988

貸借対照表総括表

平成21年3月31日現在

(単位:円)

科 目	一般会計	特別会計	内部取引消去	合 計
資産の部				
〔流動資産〕				
現金	102,840	161,699		264,539
銀行預金	29,325,397	47,800,251		77,125,648
現金預金等	12,000,000	10,000,000		22,000,000
運用利息口	252,411	198,785		451,196
未収金	0	19,635		19,635
未収利息	160,862	125,631		286,493
一般会計	0	3,963,245	△ 3,963,245	0
流動資産合計	41,841,510	62,269,246		104,110,756
〔固定資産〕				
(基本財産)				
基本財産土地	1,000,000	0		1,000,000
基本財産建物	36,516,549	0		36,516,549
基本財産積立資産	62,483,451	0		62,483,451
基本財産合計	100,000,000	0		100,000,000
(特定資産)				
論文基金引当資産	37,112,928	0		37,112,928
建物改修引当資産	0	50,264,370		50,264,370
退職給付引当資産	0	13,053,668		13,053,668
預り敷金引当資産	0	20,051,420		20,051,420
研究助成引当資産	20,242,500	0		20,242,500
特定資産合計	57,355,428	83,369,458		140,724,886
(その他固定資産)				
建物	0	132,269,340		132,269,340
建物附属設備	0	118,032,537		118,032,537
什器備品	0	3,411,534		3,411,534
ソフトウェア	0	77,000		77,000
電話加入権	0	213,943		213,943
その他の固定資産合計	0	254,004,354		254,004,354
固定資産合計	157,355,428	337,373,812		494,729,240
資産の部合計	199,196,938	399,643,058		598,839,996
負債の部				
〔流動負債〕				
未払消費税等	0	2,097,800		2,097,800
未払法人税等	0	8,848,800		8,848,800
預り金	0	261,900		261,900
前受金	0	12,624,990		12,624,990
賞与引当金	0	955,700		955,700
特別会計	3,963,245	0	△ 3,963,245	0
流動負債合計	3,963,245	24,789,190		28,752,435
〔固定負債〕				
預り敷金	0	103,467,000		103,467,000
退職給付引当金	0	13,110,120		13,110,120
固定負債合計	0	116,577,120		116,577,120
負債の部合計	3,963,245	141,366,310		145,329,555
正味財産の部				
〔指定正味財産〕				
寄付金(土地)	1,000,000	0		1,000,000
論文奨励賞基金	37,000,000	0		37,000,000
(うち基本財産への充当額)	(1,000,000)	0		(1,000,000)
(うち特定資産への充当額)	(37,000,000)	0		(37,000,000)
指定正味財産合計	38,000,000	0		38,000,000
〔一般正味財産〕				
(うち基本財産への充当額)	(99,000,000)	0		(99,000,000)
(うち特定資産への充当額)	(20,355,428)	(50,264,370)		(70,619,798)
一般正味財産合計	157,233,693	258,276,748		415,510,441
正味財産の部合計	195,233,693	258,276,748		453,510,441
負債及び正味財産合計	199,196,938	399,643,058		598,839,996

正味財産増減計算書

自平成20年4月1日 至平成21年3月31日

(単位:円)

科 目	当年度	前年度	増減
I 一般正味財産増減の部			
1. 経常増減の部			
(1) 経常収益			
① 基本財産運用収入			
基本財産賃貸料収入	19,679,244	19,128,577	550,667
基本財産利息収入	499,074	567,978	△ 68,904
② 特定資産運用収入			
特定資産利息収入	1,386,759	953,802	432,957
③ 事業収益			
賃貸料収入	131,699,556	128,014,323	3,685,233
共用費収入	25,035,600	25,035,600	0
④ 雑収益			
受取利息	197,750	139,262	58,488
雑収入	1,188,584	4,546,103	△ 3,357,519
⑤ 寄附金収入	26,000,000	26,000,000	0
⑥ 特定資産運用益	0	33,240	△ 33,240
⑦ 特定資産評価益	387,900	448,830	△ 60,930
経常収益計	206,074,467	204,867,715	1,206,752
(2) 経常費用			
① 事業費			
会館運営事業費	128,474,767	123,108,209	5,366,558
論文表彰等事業費	22,618,873	22,361,326	257,547
② 管理費	18,062,821	21,118,140	△ 3,055,319
③ 寄付金支出	26,000,000	26,000,000	0
経常費用計	195,156,461	192,587,675	2,568,786
当期経常増減額	10,918,006	12,280,040	△ 1,362,034
2. 経常外増減の部			
(1) 経常外収益			
退職給付引当金取崩益	550,418	550,418	0
経常外収益計	550,418	550,418	0
(2) 経常外費用			
① 退職給付費用	550,418	550,418	0
② 固定資産除却損	126,113	0	126,113
経常外費用計	676,531	550,418	126,113
当期経常外増減額	△ 126,113	0	△ 126,113
税引前当期一般正味財産増減額	10,791,893	12,280,040	△ 1,488,147
法人税、住民税及び事業税	8,490,500	10,671,500	△ 2,181,000
当期一般正味財産増減額	2,301,393	1,608,540	692,853
一般正味財産期首残高	413,209,048	411,600,508	1,608,540
一般正味財産期末残高	415,510,441	413,209,048	2,301,393
II 指定正味財産増減の部			
論文奨励賞基金収入	1,000,000	0	1,000,000
当期指定正味財産増減額	1,000,000	0	1,000,000
指定正味財産期首残高	37,000,000	37,000,000	0
指定正味財産期末残高	38,000,000	37,000,000	1,000,000
III 正味財産期末残高	453,510,441	450,209,048	3,301,393

正味財産増減計算書総括表

自平成20年4月1日 至平成21年3月31日

(単位:円)

科 目	一般会計	特別会計	内部取引消去	合 計
I 一般正味財産増減の部				
1. 経常増減の部				
(1) 経常収益				
① 基本財産運用収入				
基本財産貸料収入	0	19,679,244		19,679,244
基本財産利息収入	499,074	0		499,074
② 特定資産運用収入				
特定資産利息収入	511,796	874,963		1,386,759
③ 事業収益				
賃貸料収入	0	131,699,556		131,699,556
共用費収入	0	25,035,600		25,035,600
④ 雑収益				
受取利息	131,574	66,176		197,750
雑収入	0	1,188,584		1,188,584
⑤ 寄附金収入	26,000,000	0	△ 26,000,000	0
⑥ 特定資産運用益	0	0		0
⑦ 特定資産評価益	110	387,790		387,900
経常収益計	27,142,554	178,931,913	△ 26,000,000	180,074,467
(2) 経常費用				
① 事業費				
会館運営事業費	2,538,180	125,936,587		128,474,767
論文表彰等事業費	22,618,873	0		22,618,873
② 管理費	282,769	17,780,052		18,062,821
③ 寄付金支出	0	26,000,000	△ 26,000,000	0
経常費用計	25,439,822	169,716,639	△ 26,000,000	169,156,461
当期経常増減額	1,702,732	9,215,274		10,918,006
2. 経常外増減の部				
(1) 経常外収益				
退職給付引当金取崩益	0	550,418		550,418
経常外収益計	0	550,418		550,418
(2) 経常外費用				
退職給付費用	0	550,418		550,418
固定資産除却損	2,522	123,591		
経常外費用計	2,522	674,009		676,531
当期経常外増減額	△ 2,522	△ 123,591		△ 126,113
税引前当期一般正味財産増減額	1,700,210	9,091,683		10,791,893
法人税、住民税及び事業税	0	8,490,500		8,490,500
当期一般正味財産増減額	1,700,210	601,183		2,301,393
一般正味財産期首残高	155,533,483	257,675,565		413,209,048
一般正味財産期末残高	157,233,693	258,276,748		415,510,441
II 指定正味財産増減の部				
論文奨励賞基金収入	1,000,000	0		1,000,000
当期指定正味財産増減額	0	0		0
指定正味財産期首残高	37,000,000	0		37,000,000
指定正味財産期末残高	38,000,000	0		38,000,000
III 正味財産期末残高	195,233,693	258,276,748		453,510,441

費用科目内訳書

平成20年4月1日から平成21年3月31日まで

科 目	決 算 額		
	合 計	一般会計	特別会計
会館運営事業費	(128,474,767)	(2,538,180)	(125,936,587)
給料手当	13,000,862	260,019	12,740,843
退職給付費用	1,077,098	2,719	1,074,379
福利厚生費	1,927,005	38,539	1,888,466
賞与引当金繰入	624,391	0	624,391
ビル管理委託費	41,675,959	833,519	40,842,440
保守保全費	2,406,500	48,130	2,358,370
修繕費	16,450,000	329,000	16,121,000
光熱水料費	9,176,911	183,538	8,993,373
備品費	386,834	7,736	379,098
消耗品費	380,579	7,610	372,969
保険料	419,420	8,388	411,032
租税公課	18,461,700	369,234	18,092,466
諸会費	3,000	60	2,940
雑費	505,074	10,101	494,973
減価償却費	21,979,434	439,587	21,539,847
論文表彰等事業費	(22,618,873)	(22,618,873)	(0)
給料手当	2,166,813	2,166,813	0
退職給付費用	51,469	51,469	0
福利厚生費	321,179	321,179	0
賞与引当金繰入	19,114	19,114	0
論文表彰事業費	8,377,598	8,377,598	0
講演会費	1,085,730	1,085,730	0
寄附金	800,000	800,000	0
助成金	4,000,000	4,000,000	0
共催金	1,000,000	1,000,000	0
研究会費	899,183	899,183	0
諸会費	300,000	300,000	0
雑費	45,496	45,496	0
投資有価証券償却	1,870	1,870	0
特定資産評価損	15,460	15,460	0
減価償却費	3,534,961	3,534,961	0
管理費	(18,062,821)	(282,769)	(17,780,052)
給料手当	6,500,430	130,008	6,370,422
退職給付費用	538,548	1,359	537,189
福利厚生費	963,499	19,270	944,229
賞与引当金繰入	312,195	0	312,195
交際費	1,450,005	29,000	1,421,005
会議費	286,287	5,726	280,561
交通費	725,283	11,976	713,307
通信費	425,406	0	425,406
保守保全費	187,120	0	187,120
備品費	538,248	0	538,248
消耗品費	255,256	0	255,256
印刷製本費	262,350	0	262,350
租税公課	6,000	0	6,000
諸会費	259,387	0	259,387
雑費	1,018,091	0	1,018,091
特定資産評価損	63,180	0	63,180
減価償却費	4,271,536	85,430	4,186,106

財産目録

平成21年3月31日現在

(単位:円)

I 資産の部		
1. 流動資産		
現金預金		
現金手許有高		264,539
普通預金		77,125,648
現金預金等	野村証券(MMF)	22,000,000
運用利息口	野村証券(MMF、FFF)	451,196
未収金	会議室使用料他	19,635
未収利息		286,493
流動資産合計		100,147,511
2. 固定資産		
(1) 基本財産		
基本財産土地	475.67m ²	1,000,000
基本財産建物	4,967.11m ²	36,516,549
基本財産積立資産	国債、社債、普通預金	62,483,451
基本財産合計		100,000,000
(2) 特定財産		
論文基金引当資産	野村証券(社債、MMF、FFF等)	37,112,928
建物改修引当資産	〃 (社債、CRF)	50,264,370
退職給付引当資産	〃 (社債、FFF)	13,053,668
預り敷金引当資産	〃 (社債、FFF)	20,051,420
研究助成引当資産	〃 (社債、CRF)	20,242,500
特定資産合計		140,724,886
(3) その他固定資産		
建物	地下2階・地上9階、延べ4,925.3m ²	132,269,340
附属設備	冷暖房設備他	118,032,537
什器備品	役員室及び会議室机・椅子他	3,411,534
ソフトウェア	公益法人会計ソフト	77,000
電話加入権等	事務局電話3台 AED保証金	213,943
その他固定資産合計		254,004,354
資産合計(A)		594,876,751
II 負債の部		
1. 流動負債		
未払消費税等		2,097,800
未払法人税等		8,848,800
預り金	源泉所得税	261,900
前受金	4月分賃貸料前受分	12,624,990
賞与引当金	職員賞与引当分	955,700
流動負債合計		24,789,190
2. 固定負債		
預り敷金	テナント20社	103,467,000
退職給付引当金	事務局長職員退職給付引当分	13,110,120
固定負債合計		116,577,120
負債合計(B)		141,366,310
正味財産(A-B)		453,510,441

財務諸表に対する注記

1. 重要な会計方針

(1) 有価証券の評価基準及び評価方法

満期保有有価証券…… 取得価額または償却原価法
 その他の有価証券…… 時価法

(2) 固定資産の減価償却について

基本財産建物、建物、及び建物附属設備は定率法によっている。
 什器備品及びソフトウェアは定額法によっている。

(3) 引当金の計上基準にについて

退職給付引当金…… 当法人退職給与規程による事務局長及び従業員分の自己都合の
 期末要支給額全額を計上している。
 賞与引当金 …… 6月支給見込額のうち当年度に帰属するものを計上している。

(4) 消費税等の会計処理方法

税抜き方式で行っている。

2. 基本財産及び特定資産の増減額及びその残高

基本財産及び特定資産の増減額及びその残高は、次のとおりである。

(単位:円)

科 目	前期末残高	当期増加額	当期減少額	当期末残高
基本財産				
基本財産土地	1,000,000	0	0	1,000,000
基本財産建物	38,237,224	0	1,720,675	36,516,549
基本財産定期預金	60,762,776	19,233,538	17,512,863	62,483,451
小 計	100,000,000	19,233,538	19,233,538	100,000,000
特定資産				
論文基金引当資産	36,084,800	11,027,128	9,999,000	37,112,928
建物改修引当資産	40,145,980	10,143,480	25,090	50,264,370
退職給付引当資産	15,671,668	1,440,650	4,058,650	13,053,668
預り敷金引当資産	10,226,510	9,863,000	38,090	20,051,420
研究助成引当資産	20,160,130	10,088,310	10,005,940	20,242,500
小 計	122,289,088	42,562,568	24,126,770	140,724,886
合 計	222,289,088	61,796,106	43,360,308	240,724,886

3. 基本財産及び特定資産の財源等の内訳

基本財産及び特定資産の財源等の内訳は次のとおりである。

(単位:円)

科 目	当期末残高	(うち指定正 味財産からの 充当額)	(うち一般正 味財産からの 充当額)	(うち負債に対 応する額)
基本財産				
基本財産土地	1,000,000	1,000,000		
基本財産建物	36,516,549		36,516,549	
基本財産定期預金	62,483,451		62,483,451	
小 計	100,000,000	1,000,000	99,000,000	
特定資産				
論文基金引当資産	37,112,928	37,000,000	112,928	
建物改修引当資産	50,264,370		50,264,370	
退職給付引当資産	13,053,668			13,053,668
預り敷金引当資産	20,051,420			20,051,420
研究助成引当資産	20,242,500		20,242,500	
小 計	140,724,886	37,000,000	70,619,798	33,105,088
合 計	240,724,886	38,000,000	169,619,798	33,105,088

4. 固定資産の取得価額、減価償却累計額及び当期末残高は次のとおりである

(単位:円)

科 目	取得価額	減価償却累計額	当期末残高
基本財産建物	205,319,245	168,802,696	36,516,549
建 物	223,241,610	90,972,270	132,269,340
建物附属設備	458,327,352	340,294,815	118,032,537
什 器 備 品	20,896,017	17,484,483	3,411,534
ソフトウェア	660,000	583,000	77,000
合 計	908,444,224	618,137,264	290,306,960

5. 満期保有目的の債券の内訳並びに帳簿価額、時価及び評価損益

満期保有目的の債券の内訳並びに帳簿価額及び評価損益は次のとおりである。

(単位:円)


科 目	帳簿価額	時 価	評価損益
第6回日本学生支援	30,000,000	30,098,280	98,280
第25回国民生活債券	9,997,000	10,149,080	152,080
第68回利付国債	10,084,800	10,168,760	83,960
第10回中小企業債券	9,993,000	10,061,700	68,700
北海道平成20年度第	10,014,000	9,979,220	△ 34,780
第15-3回横浜市公債	16,904,970	16,976,200	71,230
合 計	86,993,770	87,433,240	439,470


監 査 報 告


平成 20 年度における理事長以下理事の業務の執行状況は法令および寄附行為に照らして適法に行われ、かつ平成 21 年3月31日現在の計算書類は公益法人会計の基準に準拠して適正に作成されていることをご報告致します。

平成21年4月16日

財団法人 油脂工業会館

監 事 三木敏行 
(三木 敏行)

監 事 藤本万太郎 
(藤本万太郎)

監 事 永島公朗 
(永島 公朗)

以上のとおりであります。

平成 21 年 4 月 16 日

財団法人 油脂工業会館

理事長	宇野	允	恭
専務理事	下野	弘	人之
理事	宮崎	仁	之直
理事	高橋	達	裕
理事	津田	章	造
理事	前田	新	元
理事	中嶋	宏	規
理事	尾崎	元	史
理事	三木	啓	一郎
理事	吉野	祥一	清
理事	大坪		碩
理事	古林	敬	博
理事	降矢	祥	雄
理事	二木	鋭	洋
理事	伊藤	俊	彦
理事	上原	征	